


# СД „ТЕТРАЕДЪР“

Стара Загора -6001 ул „Антон Марчин“ №50  
Тел./факс: 042/602 292 тел.042/602 696, тел.042/639 448

[www.tetraedar.com](http://www.tetraedar.com)

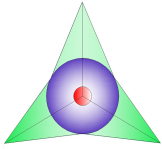
E-mail: [sdtetraear@gmail.com](mailto:sdtetraear@gmail.com)



## РЪКОВОДСТВО ЗА ЕКСПЛОАТАЦИЯ

Електронна кодова брава 82021 Code-Combi K

82021 Code-Combi K



# СД „ТЕТРАЕДЪР“



Стара Загора -6001 ул „Антон Марчин“ №50

Тел./факс: 042/602 292 тел.042/602 696, тел.042/639 448

[www.tetraedar.com](http://www.tetraedar.com)

E-mail: [sdtetraear@gmail.com](mailto:sdtetraear@gmail.com)

---

## Съдържание

1. Инструкция за работа
2. Сигнали и тяхното значение
3. Способи на действие
4. Функции на бравата

### **4.1 Функция на паралелния способ**

- 4.1.1 Отваряне с първичния или с вторичния код
- 4.1.2 Отваряне след три грешни набирания на кода и временно блокиране на системата
- 4.1.3 Изменение на първичния код от собственика
- 4.1.4 Превключване/промяна на вторичния код от собственика на първичния
- 4.1.5 Промяна на вторичния код от собственика му
- 4.1.6 Отмяна на вторичния код от собственика на първичния
- 4.1.7 Заклучване

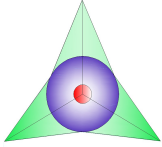
### **4.2 Функция на делегирания двоен код**

- 4.2.1 Превключване/промяна на двойния код от собственика на първичния
- 4.2.2 Отваряне
  - 4.2.2.1 Отваряне с първичния код
  - 4.2.2.2 Отваряне с двойния код
- 4.2.3 Отваряне след три погрешни набирания на кода и временно блокиране на системата
- 4.2.4 Промяна на първичния код от собственика му
- 4.2.5 Промяна на двойния код от собственика му
- 4.2.6 Заклучване

### **4.3 Функция на обикновения двоен код**

- 4.3.1 Активиране на способа на обикновения двоен код от собственика на първичния код
- 4.3.2 Отваряне с двойния код от собственика му чрез способа на обикновен двоен код
- 4.3.3 Отваряне след три погрешни набирания и временното блокиране на системата
- 4.3.4 Промяна на двойния код от собственика му
- 4.3.5 Промяна на двойния код в първичен
- 4.3.6 Заклучване

82021 Code-Combi K



# СД „ТЕТРАЕДЪР“



Стара Загора -6001 ул „Антон Марчин“ №50

Тел./факс: 042/602 292 тел.042/602 696, тел.042/639 448

[www.tetraedar.com](http://www.tetraedar.com)

E-mail: [sdtetraear@gmail.com](mailto:sdtetraear@gmail.com)

---

## **4.4 Функция на системата за забавяне на отварянето (TD) и времеви прозорец на отваряне (OW)**

4.4.1 Промяна на *TD/ OW* от собственика първичния или двойния код, ката за първичния код се ползва паралелния способ, а за двойния способа на обикновения двоен код

4.4.2 Отваряне при програмирани *TD/ OW*

4.4.3 Отмяна на програмирани *TD/ OW*

4.4.4 Отмяна на програмираните *TD/ OW* от собствениците на първичния, вторичния или двойния код

## **4.5 Ел. захранване**

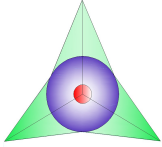
4.5.1 Смяна на батериите

4.5.2 Аварийно захранване

## 1. Инструкция за работа

Важни данни

82021 Code-Combi K



# СД „ТЕТРАЕДЪР“



Стара Загора -6001 ул „Антон Марчин“ №50

Тел./факс: 042/602 292 тел.042/602 696, тел.042/639 448

[www.tetraedar.com](http://www.tetraedar.com)

E-mail: [sdtetraear@gmail.com](mailto:sdtetraear@gmail.com)

- Преди да пуснете бравата в действие, моля, прочетете внимателно настоящото ръководство за експлоатация
- Изпълнявайте програмираните поредни действия на бравата и сейфът ще се отвори
- Всяко вярно набиране на клавиш, разпознато от бравата се потвърждава със звуков сигнал. Тези потвърдителни сигнали не се вземат предвид при следващите по-долу инструкции
- Имате 20 секунди за всяко набиране на клавиш. Ако не наберете клавиш в последния 20 секунден интервал, електронната система ще се затвори автоматично. Ненапълно завършили операции ще трябва да се започнат отново.
- Въвеждането на кода може да бъде прекъснато с натискане на клавиша **P**
- Когато се доставя, бравата е програмирана да се отваря с работния код 1 2 3 4 5 6. Променете кода с вашия личен код по причина за сигурност. Не използвайте никакви ваши лични или други подобни добре известни данни при избора на кода.

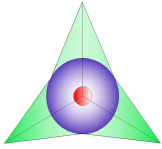
## Основни инструкции

- Бравата е годна за употреба при следния температурен диапазон от +10°C до +50°C.
- Почистването трябва да се извършва само с чиста кърпа (да не се използват никакви агресивни вещества за почистване)
- Бравата не трябва да се смазва
- Никога не отваряйте блока на бравата. Ако се изисква отваряне, моля, извършете това при строго придържане към настоящата инструкция. Пропуски в това отношение ще застраши правилното функциониране на бравата. и ще повлияе за загубването на Вашите гаранционни права.

## 2. Сигнали и тяхното значение

Пластмасова клавиатура

82021 Code-Combi K



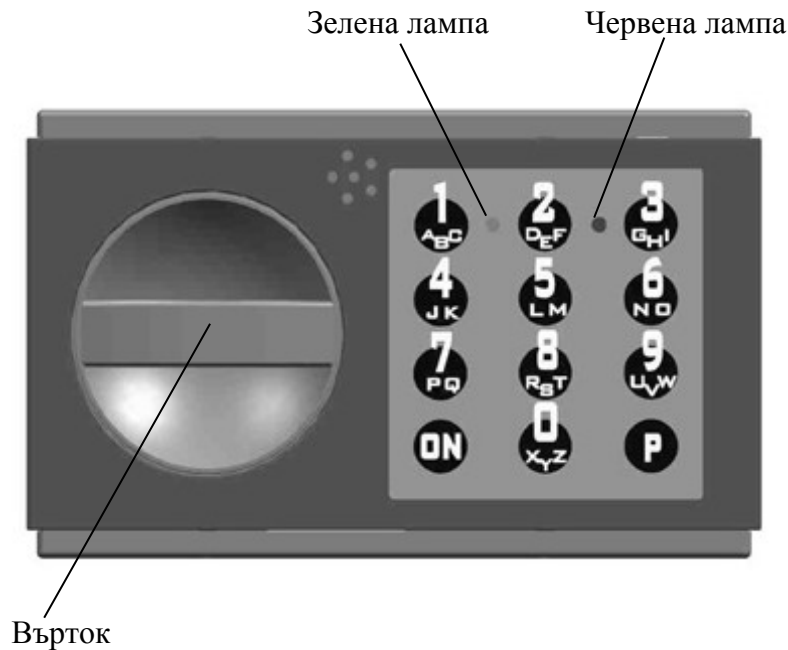
# СД „ТЕТРАЕДЪР“








Стара Загора -6001 ул „Антон Марчин“ №50  
Тел./факс: 042/602 292 тел.042/602 696, тел.042/639 448

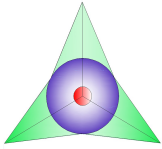
[www.tetraedar.com](http://www.tetraedar.com)

E-mail: [sdtetraear@gmail.com](mailto:sdtetraear@gmail.com)



СИМВОЛ	Сигнал	Значение
1 x 	Зелената лампичка светва един път	Въведен е валиден шестцифров код
	Светва зелената лампа	Бравата е готова за програмиране
3 x 	Червената лампа светва три пъти	Въведен е невалиден код или е прекъснато въвеждането с натискане на клавиша <b>P</b>
10 x 	Червената лампа светва десет пъти след натискане на <b>ON</b>	Изтощена батерия
1, 2, 4, 8 oder 16 Minuten 	Червената лампа светва в секунден такт 1, 2, 4, 8, 16 минути след три пъти грешно набран код	Бравата е блокирала

82021 Code-Combi K



# СД „ТЕТРАЕДЪР“



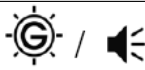





Стара Загора -6001 ул „Антон Марчин“ №50

Тел./факс: 042/602 292 тел.042/602 696, тел.042/639 448

[www.tetraedar.com](http://www.tetraedar.com)

E-mail: [sdtetraear@gmail.com](mailto:sdtetraear@gmail.com)

	Червената лампа светва на 5 секунди	Бравата е в положение на временно забавяне
3 x 	Червената/зелената лампа светват последователно 3 пъти	Бравата е отворена с друг код
	зелената лампа светва на всеки 5 секунди съпроводена със звуков сигнал	Бравата е в статус времеви прозорец на отваряне
1 x 	Звуков сигнал прозвучава един път	Край на периода времеви прозорец на отваряне
2 x 	Звуков сигнал прозвучава два пъти	Въведен е нов шестцифрен код
3 x 	Звуков сигнал прозвучава три пъти	Невалиден шестцифрен код

### 3. Способи на действие

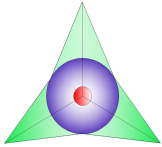
Бравата може да се отвори с код от единична комбинация (първичен код), с два кода (първичен и вторичен код) или с двоен код (първи и втори допълващ код). Само притежателят на първоначалният код може да отмени вторичния или двойния код.

*Първичен код:* шестцифрова комбинация

*Вторичен код:* допълнителна шестцифрова комбинация за другите ползватели на сейфа

*Двоен код:* Дванадесет цифрена комбинация, съставена от два шестцифрени кода за двама ползватели на сейфа. Двамата потребители трябва да въведът последователно своите кодове за да отключат сейфа. Два кода са валидни само, ако се въведът в същата последователност, както при програмирането на бравата.

82021 Code-Combi K



# СД „ТЕТРАЕДЪР“

Стара Загора -6001 ул „Антон Марчин“ №50  
Тел./факс: 042/602 292 тел.042/602 696, тел.042/639 448


[www.tetraedar.com](http://www.tetraedar.com)

E-mail: [sdtetraear@gmail.com](mailto:sdtetraear@gmail.com)




Възможни са три различни способа на действие. Диаграмите по-долу показват различните способы, които могат да се използват за отваряне. Паралелният способ е заложен фабрично и фабричният му код е **1 2 3 4 5 6**. Вторичният код не е заложен фабрично

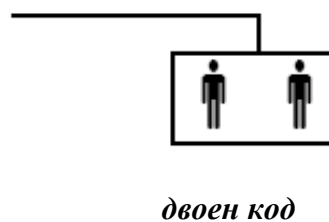
## I. Паралелен способ



## II. Делегиран двоен код



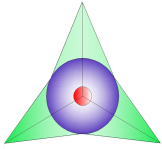
## III. Обикновен двоен код



## 4. Функции на бравата

Програмирането може да бъде ефективно, само ако бравата и сейфа са отключени.

82021 Code-Combi K



# СД „ТЕТРАЕДЪР“


Стара Загора -6001 ул „Антон Марчин“ №50  
Тел./факс: 042/602 292 тел.042/602 696, тел.042/639 448

[www.tetraedar.com](http://www.tetraedar.com)

E-mail: [sdtetraear@gmail.com](mailto:sdtetraear@gmail.com)



## 4.1 Функциониране на паралелния способ



*Първичен код*

*Вторичен код*

### 4.1.1 Отваряне с първичния или вторичния код при паралелния способ

1)	Натиснете <b>ON</b>	
2)	Въведете шестцифрен първи или втори код	1 x
3)	След 4 секунди завъртете до упор въртока на бравата по посока на часовата стрелка	

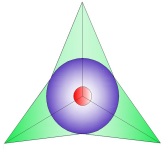
Ако бравата последния път е била отваряна с друг код, ще последва предупредителен сигнал



### 4.1.2 Отваряне след 3 погрешни набирания, последвани от време на блокиране на бравата

След три погрешни въвеждания бравата превключва в едноминутно действие на забраната. При всяко следващо погрешно въвеждане на кода времето на действие на забраната се увеличава на 2, 4, 8 и максимално на 16 минути. По време на действие на забраната червеният светлинен индикатор мига в секунден такт и не е възможно въвеждането на кода. Времето на действие на забраната може да бъде елиминирано с помощта на контролния ключ. След изтичане на времето за блокиране на бравата процедурата по отключване започна с натискане на **ON**.

82021 Code-Combi K



# СД „ТЕТРАЕДЪР“



Стара Загора -6001 ул „Антон Марчин“ №50  
Тел./факс: 042/602 292 тел.042/602 696, тел.042/639 448

[www.tetraedar.com](http://www.tetraedar.com)

E-mail: [sdtetraear@gmail.com](mailto:sdtetraear@gmail.com)

1)	Натиснете <b>ON</b>	
2)	Въведете 6 цифров валиден първичен или вторичен код	1 x
	Съобщение: При опит да се въведе невалиден 6-цифрен код.	3 x
3)	Периодът през който се блокира бравата, се увеличава след всяко последващо грешно набиране на 2, 4, 6 или 16 минути.	

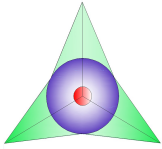
## 4.1.3 Промяна на първичния код от собственика му чрез паралелния способ.

1)	Отворете бравата с валиден шестцифров първичен код (виж 4.1.1)	
2)	Натиснете <b>ON</b>	
3)	Натиснете <b>P</b>	
4)	Въведете валиден шестцифров първичен код	
5)	Въведете новия шестцифров първичен код	/ 2 x
6)	Въведете отново новия шестцифров първичен код	1 x
7)	Пробвайте няколкократно новия програмиран първичен, при отворена врата. След като се убедите в отключването може да ползвате новопрограмирания код	

Wurde der neue Erstcode in 6) nicht korrekt bestätigt, erfolgt die Signalmeldung 3 x .  
Den Vorgang wiederholen.

Ако новият код в стъпка **6)** се въведе погрешно ще се получи сигнал

82021 Code-Combi K



# СД „ТЕТРАЕДЪР“



Стара Загора -6001 ул „Антон Марчин“ №50  
Тел./факс: 042/602 292 тел.042/602 696, тел.042/639 448

[www.tetraedar.com](http://www.tetraedar.com)

E-mail: [sdtetraear@gmail.com](mailto:sdtetraear@gmail.com)

3 x

Повторете стъпките от 1) до 7)

#### 4.1.4 Промяна на вторичния код от собственика на първичния при паралелния способ.

1)	Отворете бравата с валиден 6 цифров първичен код (виж 4.1.1)	
2)	Натиснете <b>ON</b>	
3)	Натиснете <b>P</b>	
4)	Въведете 6 цифрен първичен код	
5)	Натиснете <b>P</b>	
6)	Натиснете <b>3</b>	
7)	Въведете новия 6 цифрен първичен код	/ 2 x
8)	Въведете повторно новия 6 цифрен първичен код	1 x
9)	Пробвайте новия код като отворите бравата	

Ако новият код в т.8) не е бил въведен коректно ще се получи сигнал

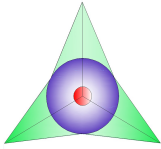
3 x

Повторете всичко отново.

#### 4.1.5 Промяна на вторичния код от собственика му при паралелния способ.

1)	Отворете бравата с валиден 6 цифров първичен код (виж 4.1.1)	
----	--	--

82021 Code-Combi K



# СД „ТЕТРАЕДЪР“



Стара Загора -6001 ул „Антон Марчин“ №50  
Тел./факс: 042/602 292 тел.042/602 696, тел.042/639 448

[www.tetraedar.com](http://www.tetraedar.com)

E-mail: [sdtetraear@gmail.com](mailto:sdtetraear@gmail.com)

2)	Натиснете <b>ON</b>	
3)	Натиснете <b>P</b>	
4)	Въведете 6 цифрен вторичен код	Ⓞ
5)	Въведете нов 6 цифрен вторичен код	Ⓞ
6)	Въведете повторно новия 6 цифрен вторичен код	Ⓞ / 2 x 🔊
7)	Пробвайте новия код като отворите бравата	

Ако новият код в т.6) не е бил въведен коректно ще се получи сигнал

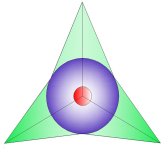
3 x Ⓞ.

Повторете отново действията от т 2) до т.7).

4.1.6 Отмяна на вторичния код от собственика на първичния чрез паралелния способ.

1)	Отворете бравата с валиден 6 цифров първичен код (виж 4.1.1)	
2)	Натиснете <b>ON</b>	
3)	Натиснете <b>P</b>	
4)	Въведете 6 цифрен първичен код	Ⓞ
5)	Натиснете <b>P</b>	Ⓞ
6)	Натиснете <b>0</b>	1 x Ⓞ

82021 Code-Combi K



# СД „ТЕТРАЕДЪР“



Стара Загора -6001 ул „Антон Марчин” №50

Тел./факс: 042/602 292 тел.042/602 696, тел.042/639 448

[www.tetraedar.com](http://www.tetraedar.com)

E-mail: [sdtetraear@gmail.com](mailto:sdtetraear@gmail.com)


Чрез натискане на комбинацията от клавиши **P** и **0** всички програмирани функции (комбинацията на вторичен код, двойния код, системата за забавено отваряне, времевият прозорец за отваряне и тихата аларма) се изтриват.

## 4.1.7 Заклучване при паралелния способ.

Затворете вратата и я застопорете със заключващия механизъм (щифтовете на вратата да влязат в корпуса на сейфа).

1)	Завъртете до упор въртока на бравата по часовата стрелка	
----	--	--

## 4.2 Функциониране на способа на делегирания двоен код

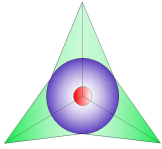


*първичен код*

*двоен код*

### 4.2.1 Включване/промяна на двойния код от собственика на първичния код чрез способа на делегирания двоен код

1)	Отворете бравата с валиден 6 цифров първичен код (виж 4.1.1)	
2)	Натиснете <b>ON</b>	
3)	Натиснете <b>P</b>	
4)	Въведете 6 цифров първичен код	



# СД „ТЕТРАЕДЪР“

Стара Загора -6001 ул „Антон Марчин“ №50  
Тел./факс: 042/602 292 тел.042/602 696, тел.042/639 448

[www.tetraedar.com](http://www.tetraedar.com)

E-mail: [sdtetraear@gmail.com](mailto:sdtetraear@gmail.com)



5)	Натиснете <b>P</b>	
6)	Натиснете <b>5</b>	
7)	Въведете нова 6 цифрова комбинация за първата част на двойния код	/ 2 x
8)	Въведете отново новата 6 цифрова комбинация за първата част на двойния код	1 x
9)	Въведете нова 6 цифрова комбинация за втората част на двойния код	/ 2 x
10)	Въведете отново новата 6 цифрова комбинация за втората част на двойния код	1 x
11)	Пробвайте новия програмиран двоен код като отворите бравата	

Ако новата частична комбинация от т.8) не се потвърди правилно, то повторете поредността на действията от т.2) нататък.

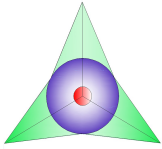
Ако новата частична комбинация от т.10) не се потвърди правилно, то повторете поредността на действията от т.2) нататък.

## 4.2.2 Отваряне чрез способа на делегирания двоен код

### 4.2.2.1 Отваряне с първичния код от собственика му чрез способа на делегирания двоен код

1)	Натиснете <b>ON</b>	
2)	Въведете валиден 6 цифров първичен код	1 x
3)	В рамките на 4 секунди завъртете до упор въртока на бравата по часовата стрелка	

82021 Code-Combi K



# СД „ТЕТРАЕДЪР“



Стара Загора -6001 ул „Антон Марчин“ №50

Тел./факс: 042/602 292 тел.042/602 696, тел.042/639 448

[www.tetraedar.com](http://www.tetraedar.com)

E-mail: [sdtetraear@gmail.com](mailto:sdtetraear@gmail.com)

Ако бравата последния път е била отваряна с друг код, ще последва предупредителен сигнал



## 4.2.2.2 Отваряне с двойния код от собственика му чрез способа на делегирания двоен код

1)	Натиснете ON	
2)	Въведете валидна 6 цифрова комбинация за първата част на двойния код	1 x (G)
3)	Въведете валидна 6 цифрова комбинация за втората част на двойния код	1 x (G)
4)	В рамките на 4 секунди завъртете до упор въртока на бравата по часовата стрелка	

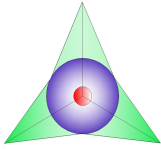
Ако бравата е била отваряна последно с първичния код, ще последва предупредителен сигнал



Вярната последователност на въвеждането на кодовете е задължително условие за правилното функциониране на бравата. За да отворите бравата, трябва да въведете първо първата част, а след това втората част от двойния код.

## 4.2.3 Отваряне след три погрешни въвеждания на кода чрез способа на делегирания двоен код, последвани от време на блокиране.

След три погрешни въвеждания бравата превключва в едноминутно действие на забраната. При всяко следващо погрешно въвеждане на кода времето на действие на забраната се увеличава на 2, 4, 8 и максимално на 16 минути. По време на действие на забраната червеният светлинен индикатор мига в секунден такт и не е възможно въвеждането на кода. Времето на действие на забраната може да бъде елиминирано с помощта на контролния ключ. След



# СД „ТЕТРАЕДЪР“





Стара Загора -6001 ул „Антон Марчин“ №50  
Тел./факс: 042/602 292 тел.042/602 696, тел.042/639 448

[www.tetraedar.com](http://www.tetraedar.com)

E-mail: [sdtetraear@gmail.com](mailto:sdtetraear@gmail.com)

изтичане на времето за блокиране на бравата процедурата по отключване започна с натискане на **ON**.

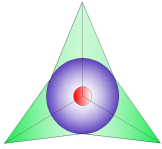
1)	Натиснете <b>ON</b>	
2)	Въведете валидна 6 цифрова комбинация	1 x 
	Забележка: Ако бравата е отваряна по-рано с друг код се подава звуков сигнал	3 x 
3)	В рамките на 4 секунди завъртете до упор въртока на бравата по часовата стрелка	

4.2.4 Промяна на първичния код от собственика му чрез способа на делегирания двоен код.

Виж гл. 4.1.3

4.2.5 Промяна на двойния код от собственика на първичния код чрез способа на делегирания двоен код.

1)	Отворете бравата с валиден шестцифров първичен код (виж 4.2.2.1)	
2)	Натиснете <b>ON</b>	
3)	Натиснете <b>P</b>	



# СД „ТЕТРАЕДЪР“



Стара Загора -6001 ул „Антон Марчин“ №50

Тел./факс: 042/602 292 тел.042/602 696, тел.042/639 448

[www.tetraedar.com](http://www.tetraedar.com)

E-mail: [sdtetraear@gmail.com](mailto:sdtetraear@gmail.com)

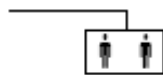
4)	Въведете отново валиден шестцифров първичен код	
5)	Натиснете <b>P</b>	
6)	Натиснете <b>0</b>	1 x двойния код е изтриван

Чрез натискане на комбинацията от клавиши **P** и **0** всички програмирани функции (комбинацията на вторичен код, двойния код, системата за забавено отваряне, времевият прозорец за отваряне и тихата аларма) се изтриват.

## 4.2.6 Заклучване

Виж глава 4.1.7

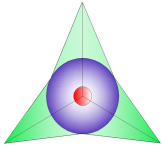
## 4.3 Функциониране на способа на обикновен двоен код



*двоен код*

### 4.3.1 Активиране на способа на обикновен двоен код от собственика на първичния код

Това действие изтрива първичния код и го заменя с двойния код. Бравата може да се отвори само чрез комбинацията от първата и втората част на кода ( принцип на двойната проверка).



# СД „ТЕТРАЕДЪР“

Стара Загора -6001 ул „Антон Марчин“ №50  
Тел./факс: 042/602 292 тел.042/602 696, тел.042/639 448

[www.tetraedar.com](http://www.tetraedar.com)

E-mail: [sdtetraear@gmail.com](mailto:sdtetraear@gmail.com)

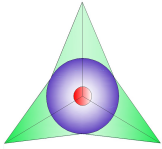


1)	Отворете бравата с валиден шестцифров първичен код (виж 4.1.1)	
2)	Натиснете <b>ON</b>	
3)	Натиснете <b>P</b>	
4)	Въведете отново валиден шестцифров първичен код	
5)	Натиснете <b>P</b>	
6)	Натиснете <b>7</b>	
7)	Въведете нова шестцифрова първа част на комбинацията	/ 2 x
8)	Въведете отново новата шестцифрова първа част на комбинацията	1 x
9)	Въведете нова шестцифрова втора част на комбинацията	/ 2 x
10)	Въведете повторно новата шестцифрова втора част на комбинацията	1 x
11)	Отворете бравата с новата комбинация	

#### 4.3.2 Отваряне с двойния код от собствениците му чрез способа на обикновен двоен код

1)	Натиснете <b>ON</b>	
2)	Въведете първа част на шестцифровата комбинацията	1 x

82021 Code-Combi K



# СД „ТЕТРАЕДЪР“




Стара Загора -6001 ул „Антон Марчин“ №50

Тел./факс: 042/602 292 тел.042/602 696, тел.042/639 448

[www.tetraedar.com](http://www.tetraedar.com)



E-mail: [sdtetraear@gmail.com](mailto:sdtetraear@gmail.com)

3)	Въведете втората част на шестцифровата комбинацията	1 x 
4)	В рамките на 4 секунди завъртете до упор въртока на бравата по часовата стрелка	

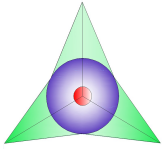
Бравата може да се отвори само чрез комбинацията от първата и втората част на кода ( принцип на двойната проверка). Трябва да се спазва последователността на въвеждане на кодовете, каго първо се въведе първата част и след това втората.

### 4.3.3 Отваряне след три погрешни въвеждания на кода чрез способа на обикновения двоен код, последвани от време на блокиране.

След три погрешни въвеждания бравата превключва в едноминутно действие на забраната. При всяко следващо погрешно въвеждане на кода времето на действие на забраната се увеличава на 2, 4, 8 и максимално на 16 минути. По време на действие на забраната червеният светлинен индикатор мига в секунден такт и не е възможно въвеждането на кода. Времето на действие на забраната може да бъде елиминирано с помоща на контролния ключ. След изтичане на времето за блокиране на бравата процедурата по отключване започна с натискане на **ON**.

1)	Натиснете <b>ON</b> , когато изтече времето на блокиране	
2)	Въведете валиден двоен код	1 x 
	Забележка: Ако въведете грешен двоен код	3 x 
3)	В рамките на 4 секунди завъртете до упор въртока на бравата по	

82021 Code-Combi K



# СД „ТЕТРАЕДЪР“

Стара Загора -6001 ул „Антон Марчин“ №50  
Тел./факс: 042/602 292 тел.042/602 696, тел.042/639 448

[www.tetraedar.com](http://www.tetraedar.com)

E-mail: [sdtetraear@gmail.com](mailto:sdtetraear@gmail.com)



часовата стрелка	
------------------	--

## 4.3.4 Промяна на двойния код от собственика му чрез способа на обикновен двоен код

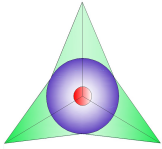
1)	Отворете бравата с валиден двоен код (виж 4.3.2)	
2)	Натиснете <b>ON</b>	
3)	Натиснете <b>P</b>	
4)	Въведете отново валидния двоен код	
5)	Въведете новата първа част на шестцифровата комбинацията	/ 2 x
6)	Въведете отново новата първа част на шестцифровата комбинацията	1 x
7)	Въведете нова втора част на шестцифровата комбинацията	/ 2 x
8)	Въведете отново новата втора част на шестцифровата комбинацията	1 x
9)	Пробвайте новопрограмирация двоен код, като отворите отново бравата	

Ако новата частична комбинация от т.6) не се потвърди правилно, то повторете поредността на действията от т.2) нататък.

Ако новата частична комбинация от т.8) не се потвърди правилно, то повторете поредността на действията от т.2) нататък.

## 4.3.5 Промяна на двойния код в първичен

82021 Code-Combi K



# СД „ТЕТРАЕДЪР“



Стара Загора -6001 ул „Антон Марчин“ №50  
Тел./факс: 042/602 292 тел.042/602 696, тел.042/639 448

[www.tetraedar.com](http://www.tetraedar.com)

E-mail: [sdtetraear@gmail.com](mailto:sdtetraear@gmail.com)

1)	Отворете бравата с валиден двоен код (виж 4.3.2)	
2)	Натиснете <b>ON</b>	
3)	Натиснете <b>P</b>	
4)	Наберете отново валидния двоен код	
5)	Натиснете <b>P</b>	
6)	Натиснете <b>0</b>	1 x втората част от кода е изтрита

Първата част на кода става новият първичен код.

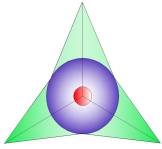
Чрез натискане на комбинацията от клавиши **P** и **0** всички програмирани функции (комбинацията на вторичен код, двойния код, системата за забавено отваряне, времевият прозорец за отваряне и тихата аларма) се изтриват.

#### 4.3.6 Заклучване чрез способа на обикновения двоен код

Виж гл. 4.1.7

#### 4.4 Функциониране на системата за забавено отваряне (TD) и времеви прозорец на отваряне (OW)

Функцията на системата за забавяне на отварянето (TD) се отнася за периода от време, който трябва да изтече, преди да се отвори бравата. Времевият



# СД „ТЕТРАЕДЪР“



Стара Загора -6001 ул „Антон Марчин“ №50

Тел./факс: 042/602 292 тел.042/602 696, тел.042/639 448

[www.tetraedar.com](http://www.tetraedar.com)

E-mail: [sdtetraear@gmail.com](mailto:sdtetraear@gmail.com)

прозорец на отваряне (OW) е периодът, в който бравата може да се отвори след като е изтекъл периода на TD.

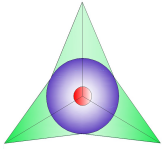
4.4.1 Включване/промяна на системата за забавено отваряне (TD) и времеви прозорец на отваряне (OW) от притежателя на първичния или двойния код.

1)	Отворете бравата с валиден първичен или двоен код (виж 4.1.1 4.3.2)	
2)	Натиснете ON	
3)	Натиснете P	
4)	Въведете отново валиден първичен или двоен код	Ⓞ
5)	Натиснете P	Ⓞ
6)	Натиснете 1	Ⓞ
7)	Въведете двуцифрен период за забавяне на отварянето (01-99) и въведете една цифра за времевия период на отваряне	1 x Ⓞ
8)	Пробвайте още един път новопрограмираните периоди TD и OW	

4.4.2 Отваряне при програмирани TD/OW

1)	Натиснете ON	
----	--------------	--

82021 Code-Combi K



# СД „ТЕТРАЕДЪР“

Стара Загора -6001 ул „Антон Марчин“ №50  
Тел./факс: 042/602 292 тел.042/602 696, тел.042/639 448

[www.tetraedar.com](http://www.tetraedar.com)

E-mail: [sdtetraear@gmail.com](mailto:sdtetraear@gmail.com)



2)	Въведете валиден първичен код	1 x
	Автоматично запозва да тече времето TD. Визуален сигнал на всеки 5 секунди	
	Изтичане на TD се съпровожда от звуков сигнал	1 x
	Автоматично запозва да тече времето OW. Визуален и звуков сигнал на всеки 5 секунди	/
3)	Въведете отново валиден първичен код в рамките на OW	1 x
4)	В рамките на 4 секунди завъртете до упор въртока на бравата по часовата стрелка	

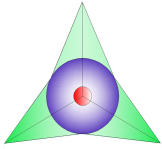
Чрез натискане на клавиша **P** по време на времевия прозорец на отваряне, неговото функциониране се прекъсва. Цялата поредица от действие се повтаря отново, за да се отвори бравата.

През периода **OW** могат да се въведът до три кода. Ако и третия въведен код е грешен целия процес се повтаря.

## 4.4.3 Отмяна на програмирани TD/OW

1)	Отворете бравата с валиден първичен или двоен код (виж 4.1.1)	
----	---	--

82021 Code-Combi K



# СД „ТЕТРАЕДЪР“

Стара Загора -6001 ул „Антон Марчин“ №50  
Тел./факс: 042/602 292 тел.042/602 696, тел.042/639 448

[www.tetraedar.com](http://www.tetraedar.com)

E-mail: [sdtetraear@gmail.com](mailto:sdtetraear@gmail.com)

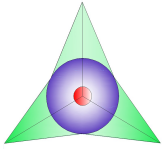


	4.3.2)	
2)	Натиснете <b>ON</b>	
3)	Натиснете <b>P</b>	
4)	Въведете отново валиден първичен или двоен код	
5)	Натиснете <b>P</b>	
6)	Натиснете <b>1</b>	
7)	Натиснете <b>0 0 0</b> (с това нулирате TD/OW )	1 x TD/OW отменено

#### 4.4.4 Отмяна на програмирани TD/OW от собствениците на първичния код, вторичния код или двойния код

1)	Отворете бравата с валиден първичен или двоен код (виж 4.1.1 , 4.3.2)	
2)	Натиснете <b>ON</b>	
3)	Натиснете <b>P</b>	
4)	Въведете валиден първичен или двоен код	
5)	Натиснете <b>P</b>	
6)	Натиснете <b>2</b>	
7)	Натиснете <b>0 0 0</b> (с това нулирате TD/OW )	1 x

82021 Code-Combi K



# СД „ТЕТРАЕДЪР“



Стара Загора -6001 ул „Антон Марчин“ №50  
Тел./факс: 042/602 292 тел.042/602 696, тел.042/639 448


[www.tetraedar.com](http://www.tetraedar.com)

E-mail: [sdtetraear@gmail.com](mailto:sdtetraear@gmail.com)

## 4.5 Ел. захранване

Бравата се захранва с електричество посредством стандартна батерия от 9 волта. Препоръчваме Ви употребата на алкална/магнезиева батерия. За по-дълъг и безпроблемен период на експлоатация влагайте само маркови батерии.

### Недостатъчно захранване

1)	След като натиснете <b>ON</b>	10 x 
2)	Незабавно сменете батерията	

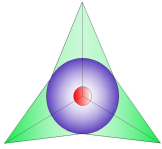
Времето за смяна на батерията ще разберете когато след натискането на **ON** червената лампичка светне **10** пъти. Все още съществува възможност за още 50 пъти отваряния, но програмни действия не са възможни.

***Когато има индикация за изтощена батерия моля незабавно я сменете.***

***Ако не обърнете внимание на индикацията за изтощена батерия пробължително време, то броят на възможните отваряния независимо дали са били осъществени рязко намалява.***

### 4.5.1 Смяна на батерията

Натиснете с отверка езичето в горния край на капачето и внимателно изтеглете батерията навън докато не се покажат клипсовете ѝ. Освободете старата батерия и поставете новата. Моля, убедете се, че кабелите не са повредени.




# СД „ТЕТРАЕДЪР“



Стара Загора -6001 ул „Антон Марчин“ №50  
Тел./факс: 042/602 292 тел.042/602 696, тел.042/639 448

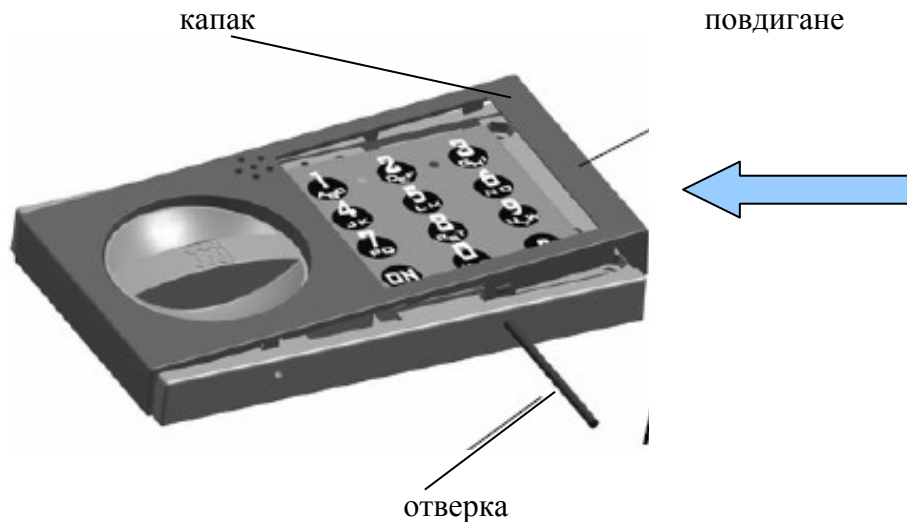
[www.tetraedar.com](http://www.tetraedar.com)

E-mail: [sdtetraear@gmail.com](mailto:sdtetraear@gmail.com)

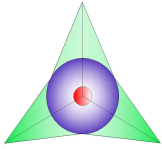


## 4.5.2 Аварийно захранване

В случай, че вратата на сейфа е заключена и батерията е останала без заряд, е възможно аварийно захранване, като нова 9 волтова стандартна батерия се свърже с клипса за зареждане, намиращ се за тази цел в тялото на контролния панел.



82021 Code-Combi K



# СД „ТЕТРАЕДЪР“



Стара Загора -6001 ул „Антон Марчин“ №50

Тел./факс: 042/602 292 тел.042/602 696, тел.042/639 448

[www.tetraedar.com](http://www.tetraedar.com)

Е-mail: [sdtetraear@gmail.com](mailto:sdtetraear@gmail.com)

Натиснете с тънка отверка последователно 4 стопора фиксиращи капака, като паралелно с това повдигайте капака докато не го освободите.



Издърпайте клипса за батерията на 1 см. и включете батерията от 9 волта.  
Отворете с валиден код и сменете изтощената батерия.



Монтирайте обратно капака като. Проверете дали и 4 стопора са го фиксирани.

82021 Code-Combi K

26