

СД „ТЕТРАЕДЪР“

Стара Загора -6001 ул „Антон Марчин“ №50
Тел./факс: 042/602 292 тел.042/602 696, тел.042/639 448

www.tetraedar.com

E-mail: sdtetraear@gmail.com



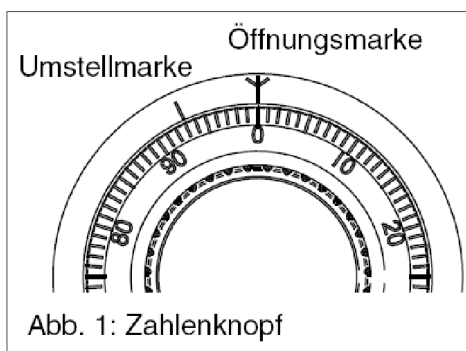
Ръководство за експлоатация на Механична кодова бртва модел La Gard 1947 /4 дискова клас С по EN 1300/

Забележка: Настоящото ръководство за експлоатация важи за брави модел La Gard 1947 монтирани на изделия произведени в СД „Тетраедър-49“

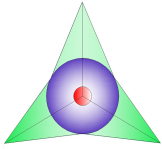
А. ВАЖНИ БЕЛЕЖКИ:

- При въртене бравата трябва да работи „гладко“ без задръжки. Не се допуска насилието, особено, когато се поставя *ключ за прекодиране*.
- Използването на *ключ за прекодиране* предназначени за други брави (например за 3 дискови) не се допуска.
- Бравата не трябва да се замърсява
- Бравата следва да се монтира от специалист. Отварянето ѝ и опити за ремонт свалят гаранциите ѝ.
- Препоръки за сигурност: Преди въвеждане в експлоатация променете фабричния код. При избор на код не ползвайте лични данни, като рождени дати, телефонни номера и др.

При отваряне въртете бавно *градуирания диск*.



- Застанете точно пред *градуирания диск*, когато набирате комбинацията. По този начин ще избегнете грешки при позиционирането му, а и ще го прикривате от „нежелани погледи“ желаещи комбинацията Ви.
Не използвайте никога насилие при набиране на кода



СД „ТЕТРАЕДЪР“



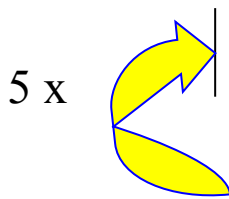
Стара Загора -6001 ул „Антон Марчин“ №50

Тел./факс: 042/602 292 тел.042/602 696, тел.042/639 448

www.tetraedar.com

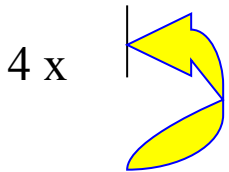
E-mail: sdtetraear@gmail.com

В. ОТКЛЮЧВАНЕ НА БРАВАТА(използвайте „маркера за отваряне“= Öffnungsmarke):
Заводския код на бравата е 10-20-30-40. Възможно е СД „Тетраедър-49“ да я прекодира. В тези случаи кода в запечатан плик се предава на клиента.
Отключване:



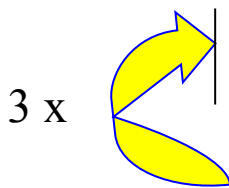
Завъртете градуирания диск по часовата стрелка

докато първата двойка числа (при фабрично кодирана брава е числото „10“) премине през вертикалния” маркер за отваряне”5 пъти (на 5-тия път спрете числото точно на вертикалния” маркер за отваряне”)



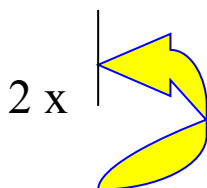
Завъртете градуирания диск обратно на

часовата стрелка докато втората двойка числа (при фабрично кодирана брава е числото „20“) премине през вертикалния” маркер за отваряне”4 пъти (на 4-тия път спрете числото точно на вертикалния” маркер за отваряне”)

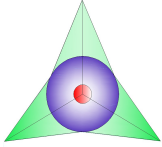


Завъртете градуирания диск по часовата стрелка

докато първата третата двойка числа (при фабрично кодирана брава е числото „30“) премине през вертикалния” маркер за отваряне”3 пъти (на 3-тия път спрете числото точно на вертикалния” маркер за отваряне”)



Завъртете градуирания диск обратно на



СД „ТЕТРАЕДЪР“



Стара Загора -6001 ул „Антон Марчин“ №50

Тел./факс: 042/602 292 тел.042/602 696, тел.042/639 448

www.tetraedar.com

E-mail: sdtetraear@gmail.com

часовата стрелка докато четвъртата двойка числа (при фабрично кодирана брава е числото „40“) премине през вертикалния” маркер за отваряне”2 пъти (на 2-тия път спрете числото точно на вертикалния” маркер за отваряне”)

Завъртете бавно градуирания диск по часовата стрелка до „упор”. С това бравата е отключена. Под „ маркер за отваряне” застава диапазона от числа от 0 до 90.

Внимание: В случай, че при набиране на поредната двойка числа подминете „маркера за отваряне” *повторете набирането на комбинацията отначало.*

Наместване на съответното число с въртене *напред-назад* няма да даде положителен резултат.

С. ЗАКЛЮЧВАНЕ НА БРАВАТА

Завъртете градуирания диск обратно на часовата стрелка 5 оборота. С това бравата е заключена

Д. ПРЕКОДИРАНЕ НА БРАВАТА

Преди да прекодирате отворете вратата на сейфа завъртете въртока до упор така, че заключващите щифтове да са в положение „заключено”. Заключете чрез завъртане на *градуирания диск обратно на часовата стрелка 5 оборота.*

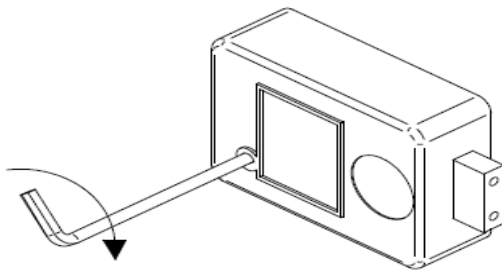


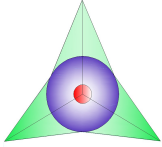
Abb. 2: Umstellaktivator



Abb. 3: Umstellaufkleber

Сега можете да пристъпите към прекодиране на бравата

Наберете стария код както при отключване само, че спирайте двойките числа на маркера за прекодиране-Umstellmarke, които се намират в ляво от маркера за отваряне. След като наберете последната двойка. След това вкарайте внимателно до упор дългата част на ключа за прекодиране (Umstellaktivator), след което го завъртете на 90° по часовата стрелка-виж. фиг.2 и фиг.3. По време на



СД „ТЕТРАЕДЪР“



Стара Загора -6001 ул „Антон Марчин“ №50

Тел./факс: 042/602 292 тел.042/602 696, тел.042/639 448

www.tetraedar.com

E-mail: sdtetraear@gmail.com

завъртането на ключа задържате градуирания диск и не му позволявате разместване.

Наберете спрямо маркера за прекодиране-Umstellmarke новият код като следвате процедурата В. ОТКЛЮЧВАНЕ НА БРАВАТА. В случай на грешка повторете набирането.

Задържете градуирания диск и върнете ключа за прекодиране в изходно положение.Извадете ключа.С това действие Вие сте въвели новия код./запишете комбинацията и се погрижете за надежното ѝ съхранение/

ВНИМАНИЕ: Изпробвайте отключване и заключване на бравата 5,6 пъти, но само при отворена врата.

Затворете вратата и я заключете само, ако сте се убедили, че всичко е наред.

При проблеми звънете на нашите

СД “Тетраедър-49”
Стара Загора